

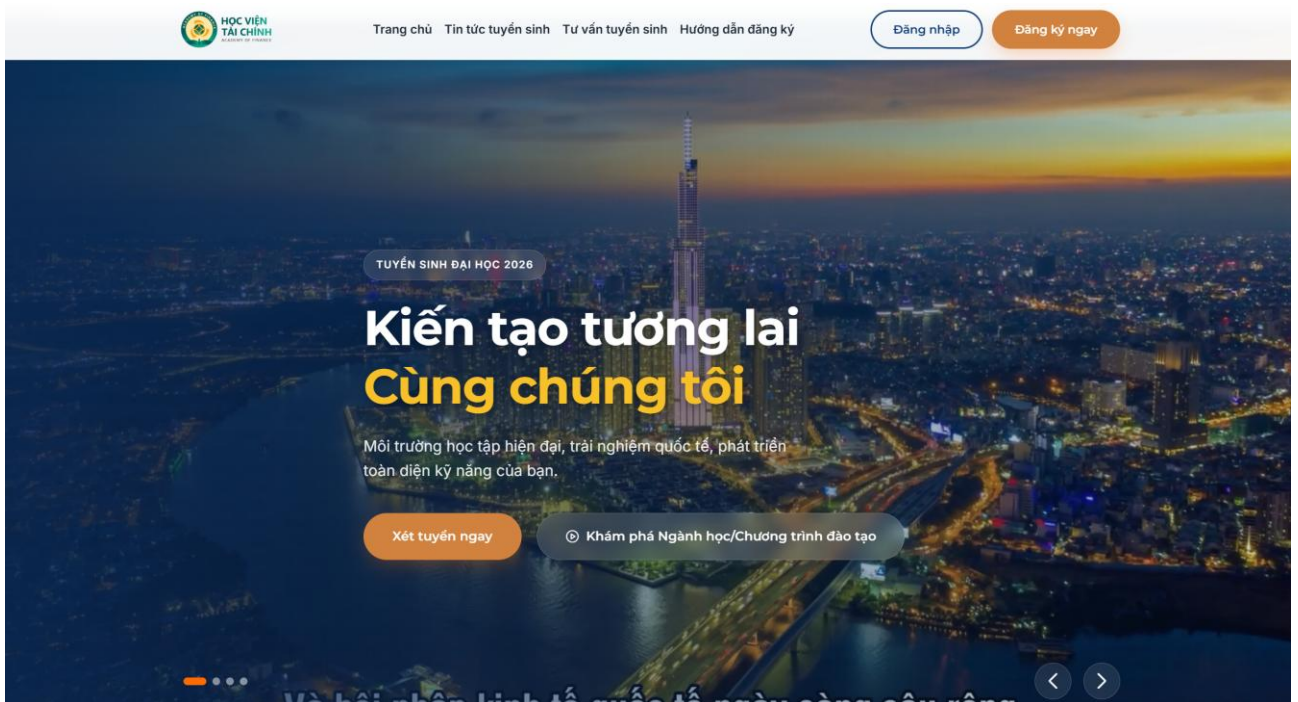
HƯỚNG DẪN THÍ SINH NỘP HỒ SƠ ĐĂNG KÝ XÉT TUYỂN TRỰC TUYẾN

I. CHUẨN BỊ

- Máy tính hoặc điện thoại Smartphone. Tuy nhiên bạn NÊN sử dụng máy tính để đảm bảo không xảy ra lỗi trong quá trình đăng ký.
- Đầy đủ các file scan học bạ THPT; ảnh 2 mặt CCCD (2 file) và ảnh Chứng chỉ ngoại ngữ.
- Toàn bộ quá trình đăng ký online sẽ diễn ra trong 3 phần: **KHAI HỒ SƠ - NỘP HỒ SƠ - NỘP LỆ PHÍ** và diễn ra liên mạch không ngắt quãng hoặc tắt duyệt trình web.

II. KHAI HỒ SƠ


BƯỚC 1: Truy cập vào địa chỉ web <https://xettuyen.hvtc.edu.vn/>, sau đó nhấn Enter, thí sinh sẽ nhìn thấy giao diện như sau:



BƯỚC 2: Thí sinh chọn “Đăng ký ngay”, thí sinh sẽ thấy giao diện như sau:

- Thí sinh thực hiện kê khai các thông tin và ấn “Đăng ký” để tạo tài khoản.
- Thí sinh cần GHI NHỚ thông tin về CCCD và MẬT KHẨU tài khoản để các lần tiếp theo có thể đăng nhập để chỉnh sửa hồ sơ.

LƯU Ý: sử dụng đúng CCCD dùng để thi THPT và dùng email được sử dụng thường xuyên để nhận các thông báo liên quan trong quá trình tuyển sinh của Nhà trường.


Đăng ký tài khoản
Đã có tài khoản? [Đăng nhập ngay](#)

Họ và tên: (*)
NHẬP HỌ VÀ TÊN

Giới tính: (*)
-- Giới tính --

Ngày sinh: (*)
dd/mm/yyyy

Nơi sinh: (*)
-- Tỉnh thành --

Quốc tịch: (*)
-- Quốc tịch --

Dân tộc: (*)
-- Dân tộc --

Số CCCD: (*)
Nhập căn cước công dân

Nhập lại CCCD: (*)
Nhập căn cước công dân

Ngày cấp CCCD: (*)
dd/mm/yyyy

Nơi cấp CCCD: (*)
Bộ Công an

Số điện thoại: (*)
Nhập số điện thoại

Email: (*)
VD: email@gmail.com


Địa chỉ thường trú: (*)
-- Tỉnh thành -- -- Xã/ phường --

Địa chỉ liên hệ: (*)
Nhập địa chỉ liên hệ

Họ và tên bố/mẹ: (*)
Nhập họ tên bố/mẹ

Số điện thoại bố/mẹ: (*)
Nhập số điện thoại bố/mẹ

BUỚC 3: Sau khi đăng ký thành công, hệ thống sẽ chuyển sang màn hình đăng nhập. Thí sinh thực hiện đăng nhập tài khoản.


Đăng nhập hệ thống
Hệ thống quản lý tuyển sinh trực tuyến

🔍 Email hoặc CMND/CCCD

🔒 Mật khẩu

Hình thức tuyển sinh (*)
Đại học chính quy

Mã bảo mật (*)
Nhập mã xác nhận **3514**

Đăng nhập

[Quên mật khẩu?](#) Chưa có tài khoản? [Đăng ký](#)

BUỚC 4: Sau khi đăng nhập, thí sinh **chọn phương thức xét tuyển** muốn đăng ký và bắt đầu kê khai hồ sơ.

ĐA DẠNG & LINH HOẠT

Phương thức xét tuyển 2026

Nhà trường áp dụng 3 phương thức xét tuyển độc lập, giúp thí sinh tối đa hóa cơ hội trúng tuyển vào ngành học mơ ước.

ĐĂNG KÝ TUYỂN SINH TẠI CƠ SỞ ĐÀO TẠO CHÍNH - HÀ NỘI



Test Tuyển sinh 2026 (Hà Nội)

Phương thức 1: Xét tuyển thẳng theo quy chế của Bộ GD&ĐT
Từ ngày: 21/05/2026
Đến ngày: 30/05/2026
Xem chi tiết →



Test Tuyển sinh 2026 (Hà Nội)

Phương thức 2: Xét tuyển kết hợp
Từ ngày: 21/05/2026
Đến ngày: 30/05/2026
Xem chi tiết →



Test Tuyển sinh 2026 (Hà Nội)

Phương thức 3: Xét tuyển dựa vào kết quả thi tốt nghiệp THPT năm 2026 (Dành cho thí sinh có chứng chỉ Tiếng Anh quốc tế)
Từ ngày: 21/05/2026
Đến ngày: 30/05/2026
Xem chi tiết →

BƯỚC 5: KÊ KHAI VÀ NỘP HỒ SƠ

Test Tuyển sinh 2026 (Hà Nội)

(Phương thức 2: Xét tuyển kết hợp)

Lưu ý: Thí sinh sau khi đã nộp hồ sơ ĐIKXT kết hợp trực tuyến với Học viện phải tiếp tục thực hiện đăng ký xét tuyển trực tuyến (bao gồm cả việc đăng ký nguyện vọng ngành xét tuyển) trên Cổng thông tin tuyển sinh của Bộ Giáo dục và Đào tạo hoặc Cổng dịch vụ công quốc gia trong thời gian quy định của Bộ Giáo dục và Đào tạo.

Mã hồ sơ:
Trạng thái hồ sơ: Đã thông báo kết quả sơ tuyển
Trạng thái lệ phí xét tuyển: Chưa cập nhật

1. ĐĂNG KÝ THÔNG TIN THÍ SINH

Họ và tên: (*) ĐỖ HẠNH THÚY	Ngày sinh: (*) 01/05/2004	Chương trình học: (*) -- Chương trình học --
Nơi sinh: (*) Hà Nội	Giới tính: (*) Nữ	Dân tộc: (*) Kinh
Email: (*) betit911003@gmail.com	Điện thoại: (*) 0123456789	Số CCCD: (*) 012345678911
Ngày cấp CCCD: (*) 01/05/2026	Nơi cấp CCCD: (*) Bộ Công an	Quốc tịch: (*) Việt Nam
<input type="button" value="Chọn tệp"/> Ảnh thẻ (3x4)	<input type="button" value="Chọn tệp"/> Ảnh CCCD mặt trước	<input type="button" value="Chọn tệp"/> Ảnh CCCD mặt sau

Lưu ý: File ảnh thẻ, ảnh CCCD là định dạng .jpg, .jpeg, .png và dung lượng không quá 5Mb

Tỉnh/Thành phố thí sinh trú:

Vị/Danh tiếng thí sinh trú:

1. ĐĂNG KÝ THÔNG TIN THÍ SINH

- Các thông tin đã điền ở form đăng ký tài khoản sẽ được hiển thị, thí sinh kiểm tra lại một lần nữa thật chính xác và chỉnh sửa (nếu có);
- Thí sinh nhập ngày sinh vào ô ngày sinh, dân tộc của mình;
- Tại phần Chương trình học, đối với thí sinh học theo chương trình giáo dục phổ thông 2006 (học lớp 12 từ năm 2024 trở về trước) thì chọn “**Giáo dục phổ thông 2006**”, đối với thí sinh học theo chương trình giáo dục phổ thông 2018 (học lớp 12 năm 2025) thì chọn “**Giáo dục phổ thông 2018**” (lưu ý phải chọn chương trình học trước khi kê các thông tin kết quả năm học tại mục 2. THÔNG TIN BẬC THPT);
- Tải ảnh CCCD mặt trước và mặt sau đã chuẩn bị trước vào ô “**Ảnh CCCD mặt trước**” và “**Ảnh CCCD mặt sau**”;

- Tại phần Địa chỉ thường trú: Thí sinh chọn Thành phố/Tỉnh; Quận/Huyện; Phường/Xã ghi trên hộ khẩu của mình;
- Nếu thí sinh thuộc Khu vực ưu tiên hay Đối tượng ưu tiên thì sẽ lựa chọn thông tin tương ứng và đính kèm file minh chứng. Nếu thí sinh không thuộc diện ưu tiên có thể bỏ qua;
- Tại ô “Địa chỉ liên hệ” thí sinh cần điền chính xác địa chỉ liên hệ để Nhà trường liên lạc lại khi cần thiết;

1. ĐĂNG KÝ THÔNG TIN THÍ SINH

Họ và tên: (*) ĐỖ HẠNH THÚY Ngày sinh: (*) 01/05/2004 Chương trình học: (*) -- Chương trình học --

Nơi sinh: (*) Hà Nội Giới tính: (*) Nữ Dân tộc: (*) Kinh

Email: (*) bett911003@gmail.com Điện thoại: (*) 0123456789 Số CCCD: (*) 012345678911

Ngày cấp CCCD: (*) 01/05/2026 Bộ Công an Nơi cấp CCCD: (*) Quốc tịch: (*) Việt Nam

Chọn tệp Ảnh thẻ (3x4) Chọn tệp Ảnh CCCD mặt trước Chọn tệp Ảnh CCCD mặt sau

Lưu ý: File ảnh thẻ, ảnh CCCD là định dạng .jpg, .jpeg, .png và dung lượng không quá 5Mb

Tỉnh/Thành phố thường trú: Hà Nội Xã/Phường thường trú: Phường Ba Đình

Địa chỉ liên hệ (thí sinh ghi rõ đến số nhà, thôn/xóm/tên đường): (*) HN

Khu vực ưu tiên: -- Khu vực -- Đối tượng chính sách ưu tiên: -- Đối tượng chính sách ưu tiên --

Họ và tên bố/mẹ: Nguyễn Văn A SDT bố/mẹ: 0123456788 In phiếu

2. THÔNG TIN HỌC TẬP BẬC THPT

- Thí sinh lựa chọn trường THPT tương ứng với thông tin THPT của mình và kèm theo học lực, hạnh kiểm từng năm học;
- Tiếp theo, Thí sinh nhập năm tốt nghiệp THPT: Nhập năm 2025 hoặc 2024,....

2. THÔNG TIN HỌC TẬP BẬC THPT

Tỉnh lớp 10: (*) -- Tỉnh thành -- Trường lớp 10: (*) -- Trường THPT -- Học lực: (*) -- Học lực --

Tỉnh lớp 11: (*) -- Tỉnh thành -- Trường lớp 11: (*) -- Trường THPT -- Học lực: (*) -- Học lực --

Tỉnh lớp 12: (*) -- Tỉnh thành -- Trường lớp 12: (*) -- Trường THPT -- Học lực: (*) -- Học lực --

Năm tốt nghiệp: (*)

STT	Tên môn	TBC cả năm lớp 10	TBC cả năm lớp 11	TBC cả năm lớp 12
1	Toán	Ví dụ: 8,0 hoặc 8,0	Ví dụ: 8,0 hoặc 8,0	Ví dụ: 8,0 hoặc 8,0
2	Vật lý	Ví dụ: 8,0 hoặc 8,0	Ví dụ: 8,0 hoặc 8,0	Ví dụ: 8,0 hoặc 8,0
3	Hóa học	Ví dụ: 8,0 hoặc 8,0	Ví dụ: 8,0 hoặc 8,0	Ví dụ: 8,0 hoặc 8,0
4	Tiếng Anh	Ví dụ: 8,0 hoặc 8,0	Ví dụ: 8,0 hoặc 8,0	Ví dụ: 8,0 hoặc 8,0
5	Tin học	Ví dụ: 8,0 hoặc 8,0	Ví dụ: 8,0 hoặc 8,0	Ví dụ: 8,0 hoặc 8,0
6	Ngữ văn	Ví dụ: 8,0 hoặc 8,0	Ví dụ: 8,0 hoặc 8,0	Ví dụ: 8,0 hoặc 8,0

3. CHỨNG CHỈ TIẾNG ANH

Đối với phương thức 2: Xét tuyển kết hợp

- Thí sinh chọn hệ đào tạo muốn đăng ký xét tuyển, sau đó hệ thống sẽ lọc đối tượng xét tuyển kết hợp tương ứng với hệ đào tạo đã chọn.
- Thí sinh chọn đối tượng xét tuyển nào thì hệ thống sẽ hiển thị ra thông tin của đối tượng đó:

Ví dụ: Thí sinh chọn đối tượng có chứng chỉ Tiếng Anh, hệ thống sẽ hiển thị thông tin về loại chứng chỉ, mã chứng chỉ, ngày cấp, điểm và minh chứng để thí sinh nhập vào.

3. THÀNH TÍCH GIẢI HSG HOẶC CHỨNG CHỈ TIẾNG ANH (NẾU CÓ)

Hệ đào tạo đăng ký xét tuyển: (*)

Đối tượng xét tuyển kết hợp:

Nhóm 1: Thí sinh đã tốt nghiệp THPT trên toàn quốc xếp loại học tập 3 năm bậc THPT đạt loại tốt (thí sinh đã tốt nghiệp trước năm 2025 có xếp loại học tập đạt loại giỏi trở lên...)

Loại chứng chỉ Tiếng Anh:

Mã chứng chỉ Tiếng Anh:

Ngày cấp chứng chỉ Tiếng Anh:

Điểm chứng chỉ Tiếng Anh:

Minh chứng chứng chỉ Tiếng Anh:

Lưu ý: Tệp đính kèm thuộc định dạng .pdf dung lượng không được quá 5Mb

Đối với phương thức 3: Xét tuyển dựa vào kết quả thi tốt nghiệp THPT năm 2026 (Dành cho thí sinh có chứng chỉ Tiếng Anh quốc tế)

- Thí sinh chọn hệ đào tạo muốn đăng ký xét tuyển và nhập thông tin chứng chỉ Tiếng Anh

3. CÁC LOẠI CHỨNG CHỈ TIẾNG ANH

Hệ đào tạo đăng ký xét tuyển: (*)

Loại chứng chỉ Tiếng Anh:

Mã chứng chỉ Tiếng Anh:

Ngày cấp chứng chỉ Tiếng Anh:

Điểm chứng chỉ Tiếng Anh:

Minh chứng chứng chỉ Tiếng Anh:

Lưu ý: Tệp đính kèm thuộc định dạng .pdf, dung lượng không quá 5Mb

4. NGÀNH ĐĂNG KÝ/CHƯƠNG TRÌNH ĐÀO TẠO ĐĂNG KÝ

- Thí sinh cần thực hiện đăng ký nguyện vọng ngành/chương trình đào tạo trên cổng của bộ GD&ĐT trước;

- Nếu thí sinh muốn chọn nhiều hơn 1 ngành thì click chọn "+ **THÊM NGUYỆN VỌNG**" (không bị giới hạn số lượng ngành đăng ký);

- Các ngành xét tuyển đang được lọc theo hệ đào tạo, thí sinh chọn hệ đào tạo nào thì sẽ hiển thị ra các ngành tương ứng;

4. NGÀNH ĐĂNG KÝ/CHƯƠNG TRÌNH ĐÀO TẠO ĐĂNG KÝ (THÍ SINH PHẢI THỰC HIỆN ĐĂNG KÝ NGUYỆN VỌNG NGÀNH/CTĐT TRÊN CỔNG CỦA BỘ GD&ĐT)

STT	Mã ngành	Tên ngành	#
1	HC12.01QT	Kinh tế đầu tư (Theo định hướng ACCA)	<input type="button" value="x"/>
2	HC03.03QT	Quản trị kinh doanh khách sạn (Theo định hướng AHLEI)	<input type="button" value="x"/>

5. MINH CHỨNG

- Thí sinh cần nộp các minh chứng kèm theo như: Giấy khai sinh, học bạ THPT, Đối tượng ưu tiên (nếu có).

5. FILE MINH CHỨNG

Tên minh chứng	#
Giấy khai sinh (định dạng pdf dung lượng không quá 5Mb) (*)	<input type="button" value="Choose File"/> <input type="button" value="No file chosen"/>
Học bạ THPT (định dạng pdf dung lượng không quá 5Mb) (*)	<input type="button" value="Choose File"/> <input type="button" value="No file chosen"/>
Minh chứng Đối tượng chính sách ưu tiên (định dạng pdf dung lượng không quá 5Mb) (Nếu có)	<input type="button" value="Choose File"/> <input type="button" value="No file chosen"/>

III. NỘP HỒ SƠ

Thí sinh kiểm tra lại các thông tin đã kê khai và các file minh chứng đã tải lên rồi ấn nút xác nhận cam kết và “**Nộp hồ sơ**”

- Sau khi nộp hồ sơ thành công, hệ thống sẽ gửi email thông báo và thí sinh chọn “**In phiếu**”

Thí sinh cam kết thông tin hồ sơ đã kê khai ở trên là đúng sự thực. Nếu sai thí sinh hoàn toàn chịu trách nhiệm trước pháp luật

+ Nộp hồ sơ

In phiếu

IV. NỘP LỆ PHÍ

Hệ thống hiển thị ra số tiền lệ phí phải nộp, thí sinh chọn “**Thanh toán QR**” để thực hiện quét mã QR và chuyển tiền thanh toán lệ phí.

- Khi thanh toán thành công, hệ thống sẽ tự động gạch nợ cho thí sinh và hoàn tất thủ tục đăng ký xét tuyển của thí sinh

THÔNG TIN THANH TOÁN

STT	Khoản thu	Số tiền phải đóng	Số tiền đã đóng
1	Lệ phí tuyển sinh	100,000.00	0.00

Thanh toán QR

**CHÚC CÁC EM THÀNH CÔNG VÀ CHÀO ĐÓN CÁC EM ĐẾN VỚI
HỌC VIỆN TÀI CHÍNH!**